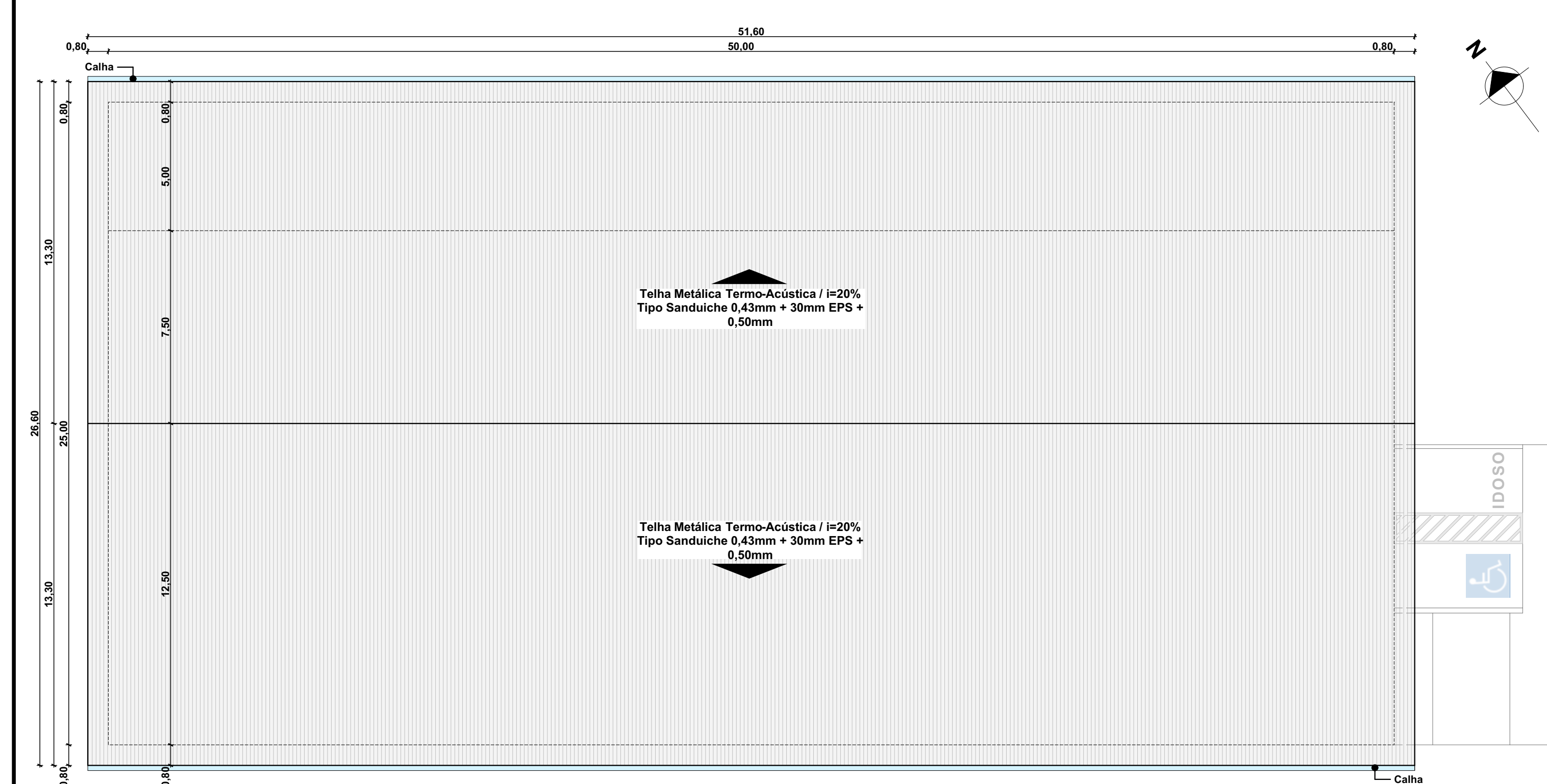
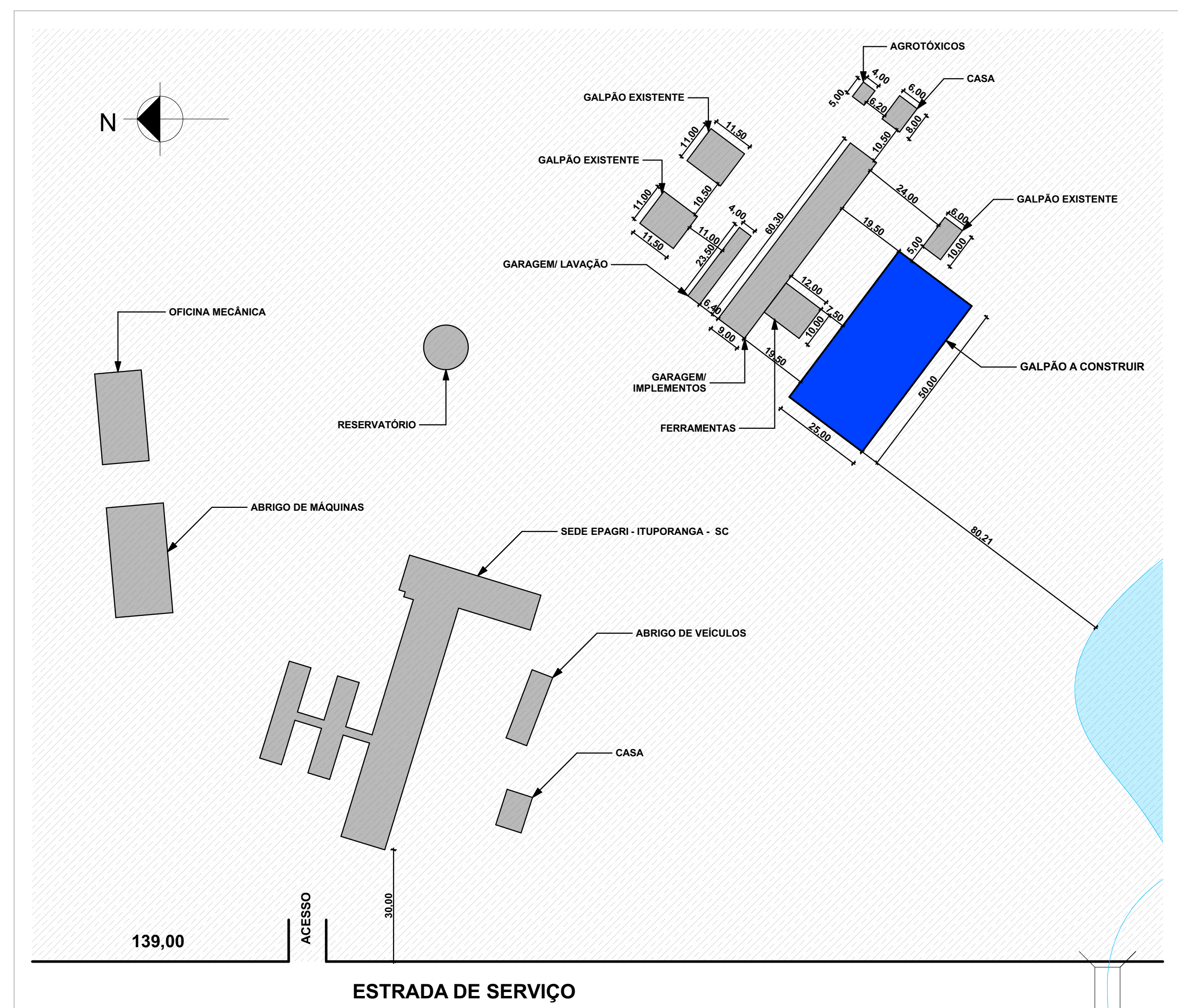


SITUAÇÃO
ESC: 1/2500




COBERTURA
ESCALA: 1/150



LOCAÇÃO
ESC: 1/1000

CARIMBOS E APROVAÇÕES:

PROJETO - RESPONSÁVEL TÉCNICO:	EXECUÇÃO - RESPONSÁVEL TÉCNICO:	ASSINATURA - PROPRIETÁRIO (REPRESENTANTE)
 Larissa Letiz Santos Arquitera e Urbanista - AMAVI CAU / 1448155-0		EPAGRI - ESTAÇÃO EXPERIMENTAL DE ITUPORANGA CNPJ: 83.652.191/0010-53
REVISÃO	DATA	ALTERAÇÕES

PROJETO ARQUITETÔNICO

AMAVI
ASSOCIAÇÃO DOS MUNICÍPIOS DO ALTO VALE DO ITAJAI

RUA: XV DE NOVEMBRO, Nº 737
CEP: 89160-015 - CENTRO
RIO DO SUL/SC
FONE/FAX: (47) 3531-4242
E-mail: amavi@amavi.org.br
http://www.amavi.org.br

OBRA:
GALPÃO DE TRABALHO E ARMAZENAMENTO DE CEBOLA

PROPRIETÁRIO:
EPAGRI - ESTAÇÃO EXPERIMENTAL DE ITUPORANGA

ENDEREÇO:
Estrada Geral Lageado Águas Negras, 453, Lageado Águas Negras, Ituporanga-SC

CONTEÚDO:
- SITUAÇÃO
- LOCAÇÃO
- COBERTURA

DESENHO:
CAROLINA V CUNHA

ÁREA EDIFICAÇÃO: 1.250,00m² **FOLHA:**

ÁREA EXTERNA: 72,38 m²

ÁREA TOTAL: 1.322,38 m²

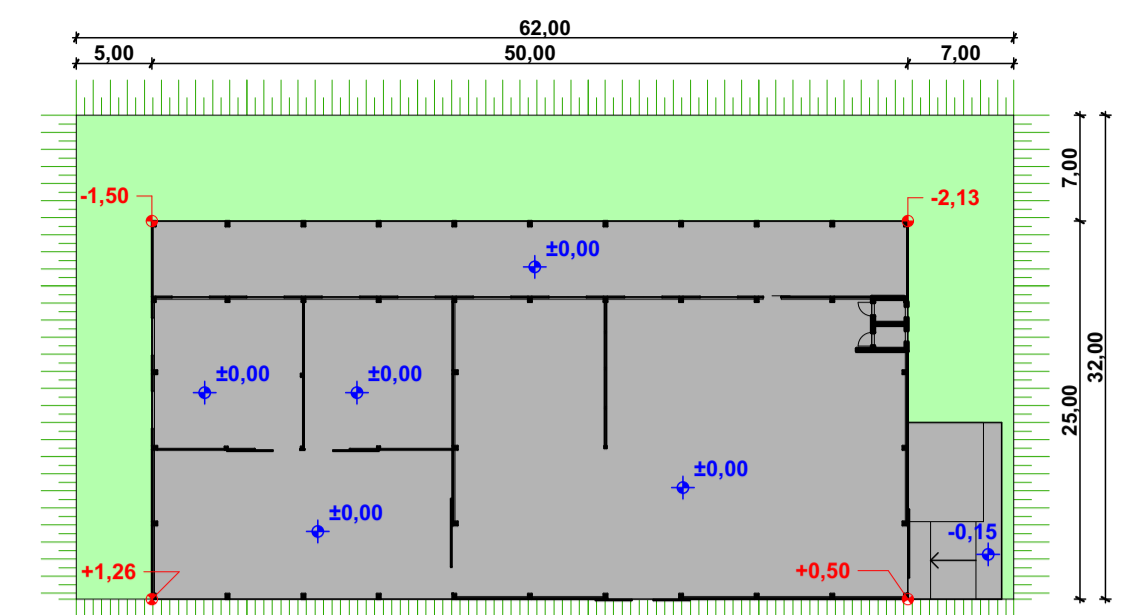
ESCALA: INDICADA **ARQ**

DATA: 08/09/2021 **01/05**

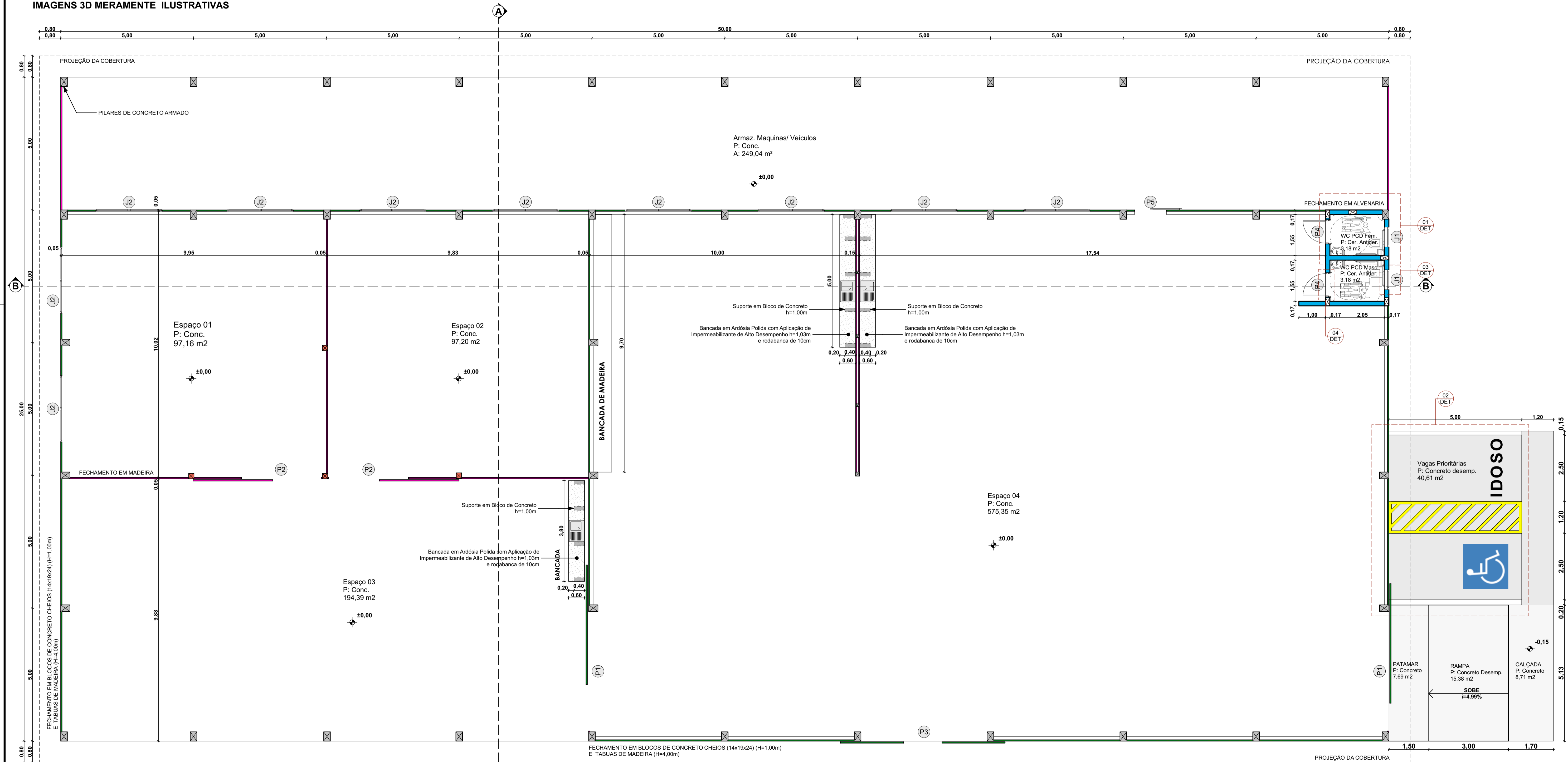
TODOS OS DIREITOS RESERVADOS. PROIBIDA A REPRODUÇÃO PARCIAL OU TOTAL DESENHO VÁLIDO SOMENTE ASSINADO PELO RESPONSÁVEL DO PROJETO.



IMAGENS 3D MERAMENTE ILUSTRATIVAS



ÁREA DE TERRAPLANAGEM
ESC: 1/500
NÍVEL DO TERRENO
NÍVEL DA EDIFICAÇÃO
1:1, TALUDE 1:1



PLANTA BAIXA
 ÁREA EDIFICAÇÃO: 1.250,00m²
 ÁREA EXTERNA: 72,38m²
 ÁREA TOTAL: 1.322,38m²
 ESCALA: 1/75

FACHADA

Lista de Janelas					
ID	Qua...	Tamanho L x A	Altura...	Modelo	Material
J1	4	0,75x0,60	1,50	01 folha maximo-ar	Aluminio e Vidro
J2	20	2,50x1,30	1,00	02 folhas de correr	Madeira

Lista Portas					
ID	Qua...	Tamanho L x A	Tipo	Modelo	Material
P1	4	4,50x5,00	Porta	01 folha de correr	Estrutura Metálica e Tábuas de Madeira Espaçadas
P2	4	3,00x2,35	Porta	01 folha de correr	Estrutura Metálica e Tábuas de Madeira Espaçadas
P3	2	4,75x4,75	Porta	02 folhas de correr	Estrutura Metálica e Tábuas de Madeira Espaçadas
P4	4	0,90x2,10	Porta	01 fl de abrir c/ chapa e barra met.	Madeira Compensada
P5	2	1,20x2,35	Porta	01 folha de correr	Tábuas de Madeira Espaçadas

LEGENDA

- FECHAMENTO EM TABUAS DE MADEIRA (10x2,5x400) ESPAÇADAS A 3cm
- FECHAMENTO EM MADEIRA (10x2,5x400)
- FECHAMENTO EM ALVENARIA e=17cm
- PILAR DE MADEIRA 20x20cm
- PILAR EM CONCRETO PRÉ MOLDADO 25x35cm
- PILAR EM CONCRETO ARMADO 14x30cm

CARIMBOS E APROVAÇÕES:

PROJETO - RESPONSÁVEL TÉCNICO:	EXECUÇÃO - RESPONSÁVEL TÉCNICO:	ASSINATURA - PROPRIETÁRIO: (REPRESENTANTE)
 Larissa Lenz Santos Arquiteta e Urbanista - AMAVI CALU 1448155-D		EPAGRI - ESTAÇÃO EXPERIMENTAL DE ITUPORANGA CNPJ: 83.052.191/0010-53
REVISÃO	DATA	ALTERAÇÕES

PROJETO ARQUITETÔNICO



RUA: XV DE NOVEMBRO, Nº 737
 CEP: 89160-015 - CENTRO
 RIO DO SUL/SC
 FONE/FAX: (47) 3531-4242
 E-mail: amavi@amavi.org.br
 http://www.amavi.org.br

OBRA:		CAROLINA V CUNHA	
PROPRIETÁRIO:		ÁREA EDIFICAÇÃO:	1.250,00m ²
EPAGRI - ESTAÇÃO EXPERIMENTAL DE ITUPORANGA		ÁREA EXTERNA:	72,38 m ²
ENDEREÇO:		ÁREA TOTAL:	1.322,38 m ²
Estrada Geral Lageado Águas Negras, 453, Lageado Águas Negras, Ituporanga-SC		ESCALA:	INDICADA
CONTEÚDO:		DATA:	08/09/2021
- PLANTA BAIXA		FOLHA: ARQ 02/05	
- QUADRO DE ESQUADRIAS			
- IMAGENS 3D			

TODOS OS DIREITOS RESERVADOS. PROIBIDA A REPRODUÇÃO PARCIAL OU TOTAL.
 DESENHO VÁLIDO SOMENTE ASSINADO PELO RESPONSÁVEL DO PROJETO.